



Краткое руководство пользователя

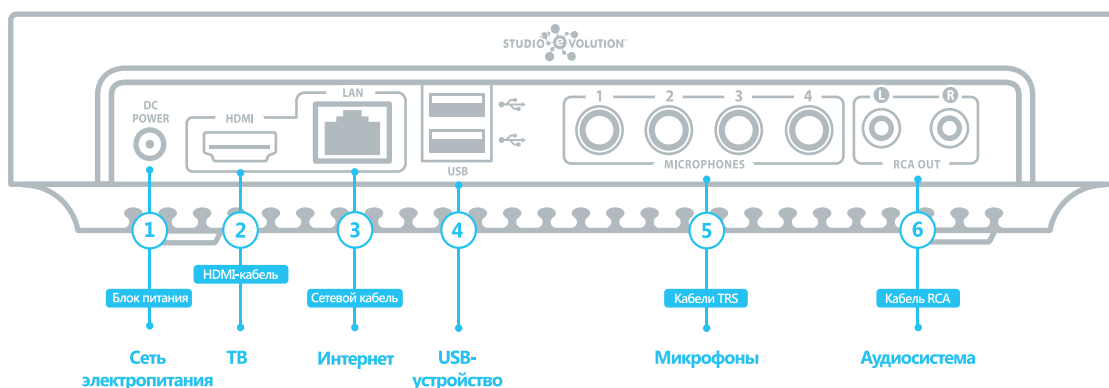
Поздравляем!

Вы стали счастливым обладателем караоке-системы EVOBOX Premium.

Спасибо, что выбираете караоке-оборудование Studio Evolution.
Следуя простым шагам, подключите EVOBOX и пойте.

Начнём?

Быстрое подключение



1. Подключите один разъем HDMI-кабеля к HDMI-порту вашего телевизора, а другой разъем — к HDMI-порту (2) EVOBOX.
2. Подключите EVOBOX к аудиосистеме при помощи кабеля RCA (6).
3. Используя кабели TRS, подключите проводные микрофоны или приемник для беспроводных микрофонов в соответствующие входы MICROPHONES (5).
4. Подключите EVOBOX к сети электропитания (1).
5. Включите телевизор и выберите вход HDMI, к которому подключена караоке-система.
6. Следуя подсказкам на экране, подключите пульт ДУ, выберите язык, часовой пояс и настройте подключение к интернету.

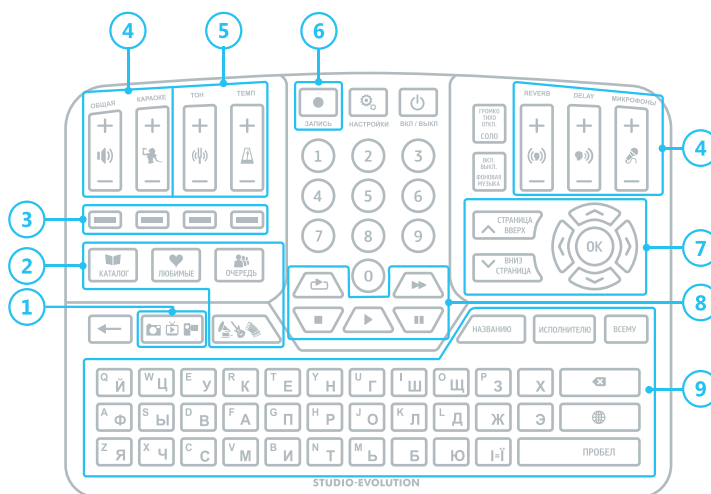
ПРЕДУПРЕЖДЕНИЕ! Несоблюдение данных инструкций может привести к возникновению пожара, поражению электрическим током, а также к различным телесным повреждениям или повреждению оборудования.

Активация караоке-системы

Неактивированный EVOBOX работает в ознакомительном режиме. Вы можете использовать караоке-систему в ознакомительном режиме с ограничениями. Длительность воспроизведения песни ограничена 45 секундами.

Для активации караоке-системы используйте подсказки на телевизоре.

Пульт Bluetooth® дистанционного управления



- 1 Выбор фоновой заставки (фото/видео).
- 2 Каталог, Любимые, Очередь и выбор жанра.
- 3 Функциональные клавиши.
Для экранов *Каталог*, *Любимые*, *Очередь* и *проигрывание*:
жёлтая — открытие/закрытие плеера фоновой музыки;
голубая — информация о песне;
красная — открытие/закрытие плеера записи выступлений;
зелёная — включение/выключение LiveFX.
- 4 Регулировка громкости и эффектов.
- 5 Тон — регулировка от -6 до +6 единиц.
Темп — регулировка от -12 до +12%.
- 6 Включение/отмена записи выступления.
- 7 Навигация.
- 8 Группа клавиш управления воспроизведением.
- 9 Клавиатура и поисковые фильтры.

PREMIUM
EVOBOX

[LIVE FX]

Половина меня
ищем друг друга

[LIVE FX]

Эффект живого концерта

LiveFX разработан индивидуально для каждой композиции, чтобы создать особую атмосферу живого концерта.

LiveFX доступен для композиций, отмеченных специальным значком .

Для включения/выключения эффекта используйте зеленую функциональную клавишу.

Смарт-управление

Управлять караоке-системой EVOBOX можно при помощи Bluetooth-пульта с полноразмерной клавиатурой, а также фирменных приложений.



EVONET

Для управления со смартфона.



EVOCONTROL

Для управления с планшета.



Отсканируйте QR-код




[● ЗАПИСЬ]

Записывайте выступления



Записывайте свои выступления с EVOBOX в студийном качестве. Для включения записи нажмите клавишу «Запись» на пульте или аналогичную кнопку в интерфейсе приложения.

Сохраненные записи можно скопировать на USB-носитель или моментально поделиться с друзьями и близкими (через мессенджеры, соцсети) в приложении.



Настройка микрофонов

Для более объёмного и эффектного звучания вашего голоса рекомендуем настроить микрофоны.

Откройте «Настройки» EVOBOX, выберите раздел «Аудио»  и зайдите в подраздел «Микрофоны» . Настройте эквалазацию под ваш голос, подберите уровень усиления микрофонов и выберите тип эффекта «Эхо» и «Реверб». Регулировка уровней эффектов происходит с помощью пульта ДУ или в приложении.

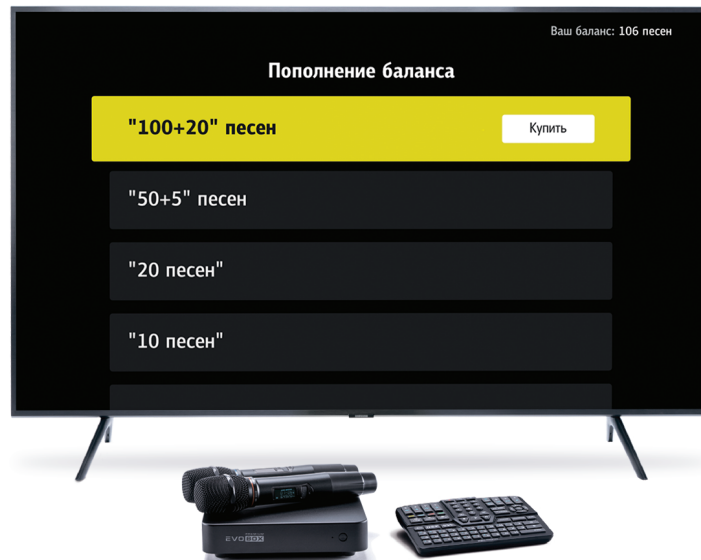
Покупка песен

В любой момент вы можете приобрести отдельные композиции из полного караоке-каталога Studio Evolution. Каталог Studio Evolution пополняется несколько раз в неделю новинками и трендовыми песнями.


Серым цветом в Каталоге отображаются песни, доступные для покупки. Перед покупкой песни есть возможность прослушать ее в деморежиме. Для покупки необходимо пополнить ваш Баланс.



Пополнение Баланса и покупка песен осуществляется, только когда караоке-система подключена к сети интернет.



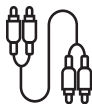
Комплектация




Караоке-система
EVOBOX Premium



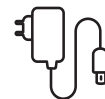
Bluetooth ПДУ



Аудиокабель
2RCA-2RCA



Кабель HDMI



Блок питания



Батарейки AA,
2 шт.



Руководство
пользователя



Термины HDMI, HDMI High-Definition Multimedia Interface и логотип HDMI являются товарными знаками или зарегистрированными товарными знаками HDMI Licensing Administrator, Inc.



Логотип и слово Bluetooth являются зарегистрированными торговыми марками, принадлежащими компании Bluetooth SIG Inc. Любое использование таких знаков осуществляется по лицензии.

Спецификация

Цвета EVOBOX Premium

Black, Graphite

Габариты и вес

Длина: 239 мм, высота: 49 мм, ширина: 178 мм, вес: 1280 г

Управление караоке-системой

Bluetooth-пульт дистанционного управления, приложение для смартфона (EVONET) и планшета (EVOCONTROL)

Аудиовходы

Количество микрофонных входов TRS 6.3 (Jack): 4 шт.
Возможность регулировки уровня сигнала от микрофонов: Есть
Максимальное усиление по микрофонному входу: 32,5 дБ
Максимальная входная амплитуда: +0,14 dBu (0,788 Vrms)
Отношение сигнал/шум по входу: -95,9 дБ (A-weighted)
Динамический диапазон: 95,7 дБ
Гармонические искажения+ шум: 0,003 %
Полоса частот (+/- 0,5 дБ): 50 Гц - 20 кГц
Взаимное проникновение каналов: -95,3 дБ
Входное сопротивление: 25 кОм
Аудио АЦП: Asahi Kasei Microdevices AK5703

Аудиовыходы

Отношение сигнал/шум по выходу: 105,5 дБ (A-weighted)
Динамический диапазон: 105,5 дБ
Гармонические искажения + шум: 0,00047 %
Полоса частот (+/- 0,5 дБ): 5 Гц - 20 кГц
Взаимное проникновение каналов: -102,5 дБ
Интермодуляционные искажения: 0,00195 %
Максимальная выходная амплитуда: +10,8 dBu (2,7 Vrms)
Выходное сопротивление: 470 Ом
Аудио ЦАП: Asahi Kasei Microdevices AK4495

Видео

Максимальное разрешение изображения: 4K UHD (3840 × 2160)

Поддерживаемые форматы файлов

Видео: MOV, AVI, MP4, MKV
Звуковые: WAV, OGG, MP3
Графические: PNG, JPG, JPEG
Караоке: EK2

Разъемы и Интерфейсы

Поддержка Wi-Fi 802.11ac. Работа в двух диапазонах (2,4 ГГц и 5 ГГц)
Bluetooth 4.1 Low Energy
HDMI 2.0
USB Type-A, 2 шт.
Гигабитный LAN (RJ45)
Разъем питания

Накопители

EVOBOX Premium: 2 000 ГБ

Система

Процессор: Quad Core Cortex-A53
Объем оперативной памяти DDR4: 2 ГБ
Графическая подсистема: Mali-T820 MP3 GPU

Прочее

Питание: 12 В / 2 А
Потребляемая мощность: 24 Вт
Рабочий диапазон температур: 0-50 °С
Габариты транспортной коробки (Д × В × Ш), мм: 313 × 124 × 316

Узнать больше о работе с EVOBOX можно на support.studio-evolution.com.

Внешний вид устройства и интерфейс могут отличаться от описания, представленного в этом руководстве.



WWW.STUDIO-EVOLUTION.COM